

Адрес

Адрес продавца (перечислить)
Адреса на право собственности

Общие отметки

Подпись продавца
соединения

и. и.

и. и.

Сведения о регистрации ТС

серия

№

Паспортный регистрационный знак

Адрес регистрации

Выдан в ГИБДД

и. и.

Подпись

Владельца в случае с уходом

Адреса с уходом

и. и.

Подпись

78 УА 173919

Общие отметки

Подпись (ф. и. о.) собственника

Адрес

Адрес продавца (перечислить)

Адреса на право собственности

Подпись продавца
соединения

и. и.

и. и.

Сведения о регистрации ТС

серия

№

Паспортный регистрационный знак

Адрес регистрации

Выдан в ГИБДД

и. и.

Подпись

Владельца в случае с уходом

Адреса с уходом


и. и.

Подпись



ПАССПОРТ ТРАНСПОРТНОГО СРЕДСТВА

78 УА 173919



Общие отметки

1. Идентификационный номер (VIN)
KMHMH81J9B0U74496
2. Марка, модель, тип HYUNDAI
3. Наименование (тип ТС) ЛЕГКОВОЙ
4. Категория ТС (А, В, С, D, прочие) В
5. Год изготовления ТС 2008
6. Модель, № двигателя D4CB 8364944
7. Номер (двигатель) № ОТЧУТСТВЕТ
8. Кузов (каркас, кузов) № KMHMH81J9B0U74496
9. Цвет кузова (краска, краска) ТЕМНО-СЕРЫЙ
10. Мощность двигателя, л. с. (кВт) 170 (125)
11. Рабочий объем двигателя, куб. см 2497
12. Тип топлива ДИЗЕЛЬНЫЙ
13. Установленный класс ЧЕТЫРЕХКОЛЕСНЫЙ
14. Разрешенная максимальная масса, кг 3030
15. Масса без нагрузки, кг 2282
16. Страна происхождения ТС КОРЕЯ РЕСП.

ХЕНДЛ МТОР КОМПАНИ

17. Оценочная цена ТС, руб. 12 05 2008 г.
18. Страна происхождения ТС КИТАЙ
19. Страна, № Т/А, Т/О 10009184/00708.0032207
20. Технические ограничения НЕ УСТАНОВЛЕНЫ

21. Наименование (ф. и. о.) собственника ТС
ООО "ХЕНДЛ МТОР СНГ"

22. Адрес продавца (ф. и. о.) собственника ТС
МОСКВА КРАСНОПРЕСНЕНСКАЯ НАВ.12.00.13063




16.07.2008 г.

Подпись


10009184



RECEIVED
JAN 10 1902
U. S. DEPT. OF AGRICULTURE
BUREAU OF PLANT INDUSTRY
WASHINGTON, D. C.

[illegible][illegible]

 Springer

[illegible]

10.05.2005
ОТОВА ПОТКМЕНЕРОСО



1890


КЕМЕРОВСКИЙ ЦЕНТРАЛЬНЫЙ КЕМЕРОВО
АВТО ЧУВАК КЕМЕРОВО СТАЛИНСКАЯ УЛ 14
КЕМЕРОВСКИЙ ЦЕНТРАЛЬНЫЙ КЕМЕРОВО
42.08.2008



A black and white micrograph showing a cross-section of a plant stem. The central vascular cylinder is prominent, surrounded by a ring of large, thin-walled cells. The outer layers of the stem are also visible.

Figure 1 consists of 12 micrographs labeled (a) through (l), arranged in two columns. The left column (a-f) shows the progression of prostatic carcinoma from normal to hyperplastic and dysplastic stages. The right column (g-l) shows the progression from hyperplastic and dysplastic stages to more advanced carcinoma stages. The micrographs illustrate the changes in the architecture of the prostate gland, including the formation of acini and the presence of dysplasia.

100

[illegible][illegible]

Всего напечатано 1000 экземпляров. Цена 10 коп.

[illegible][illegible][illegible]

THE UNIVERSITY OF CHICAGO

ПОДПИСАНИЕ КОМПЕТЕНТНОГО ЛИЦА

[illegible]

NOTHING BUT THE TRUTH
1960

Discussion

Index